







Legende

-  Berechnungsgebiet
-  Gebäude
-  Gemeindegrenzen
-  Verlauf BAB A1/B207
-  Verlauf Variante E
-  Lärmimmission tags > 59 dB(A)

Hanseatic Transport Consultancy Dr. Ninnemann & Dr. Rössler GbR
 Schopensteil 15
 20095 Hamburg

LÄRMKONTOR GmbH
 Altonaer Poststraße 13 b 22767 Hamburg
 Tel.: 040 - 38 99 94.0 Fax: 040 - 38 99 94.44
 mail: hamburg@laermkontor.de
 http://www.laermkontor.de



Projekt:
 "Betroffenheitsanalyse Schienenhinterlandanbindung"
 in Folge des Baus einer festen Fehmarn-Belt-Querung

Planinhalt:
 Plan 3c:
 Schallimmissionsplan
 Variante E
 Zugzahlen alte Prognose
 Analyse Tag



Maßstab:	1:60.000	A0	Bearbeiter:	C. Kurz / C. Korr
	2010.049	11.08.2010	2009 - 2	ver oP30 R10/200 4